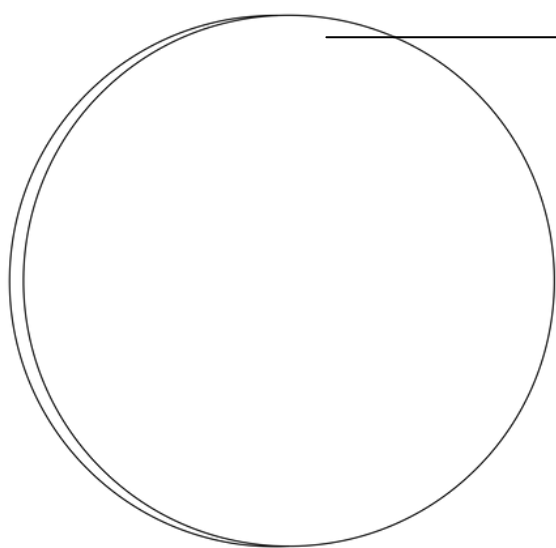
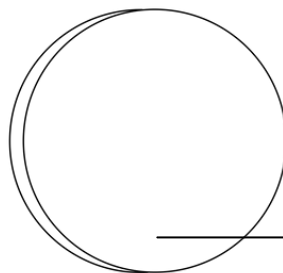


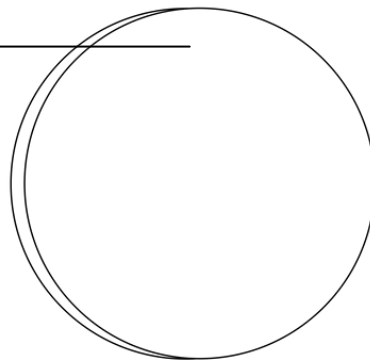
SoftTone Halo



Halo 12
1200mm x 1200mm
48" x 48"



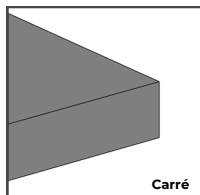
Halo 6
600mm x 600mm
24" x 24"



Halo 8
800mm x 800mm
32" x 32"

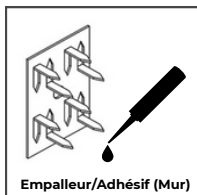
HALO STANDARD

Bordures

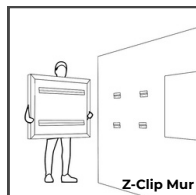


Carré

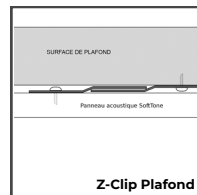
Installation



Empaleur/Adhésif (Mur)



Z-Clip Mur





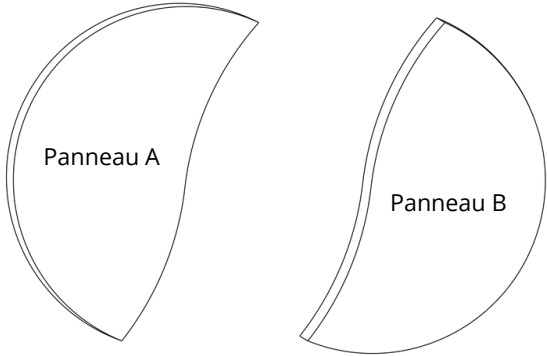
Z-Clip Plafond



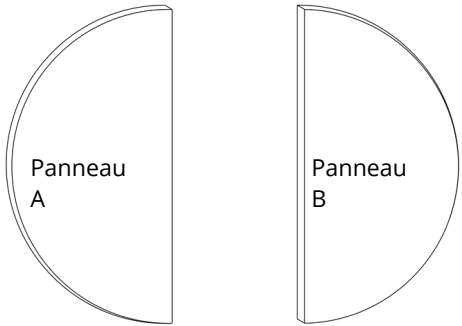
Suspendu

Variantes


HALO DUALISM



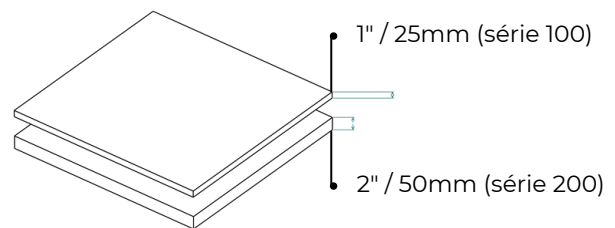
HALO HORIZON



Spécifications



- Coeur acoustique: fibre de verre
- Densité: 6lb pi.cu/96kg m.cu
- Épaisseur: 1" (25mm) / 2" (50mm)
- NRC: 0.85 - 1.00
- Application: murs & plafonds
- Fini: tissu acoustique (standard et contract)
- Bordures durcies, pénétration de 5mm
- Bordure carrée / demi-biseau / arrondie
- Dimensions et formes variées
- Class. ignifuge: Classe 1 (CAN UL S.102)
- Flamme: 5 Fumée: 25



Performance

SoftTone série 100

NRC 0.85

Absorbtion moyenne @ 60db: 85%

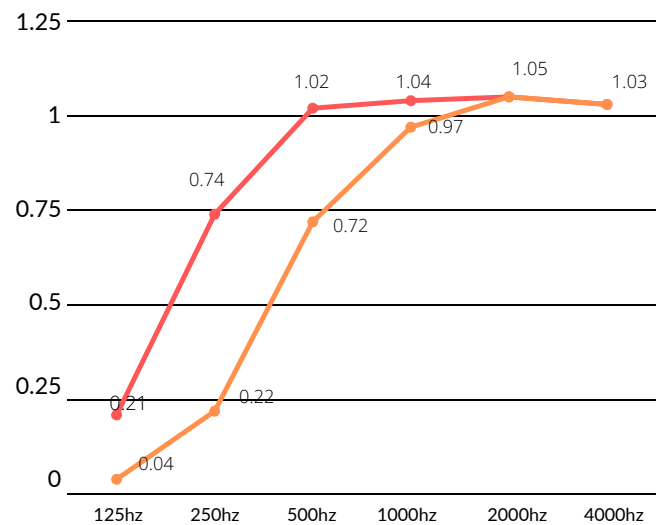
Atténue 100% des hautes frequences
Atténue 80% des moyennes frequences
Atténue 10% des moyennes-graves

SoftTone série 200

NRC 1.00

Absorbtion moyenne @ 60db: 100%

Atténue 100% des hautes fréquences
Atténue 100% des moyennes fréquences
Atténue 65% des moyennes graves

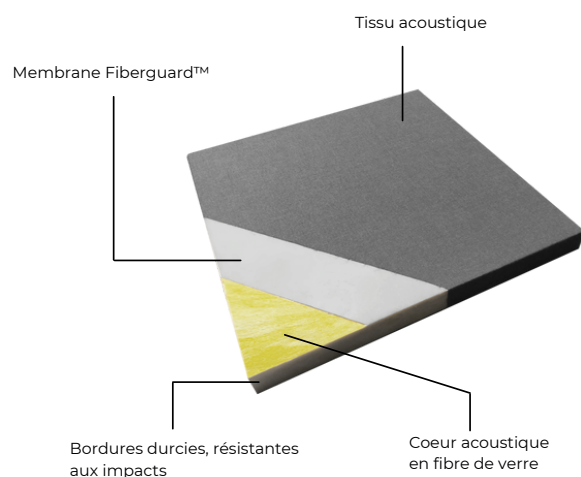
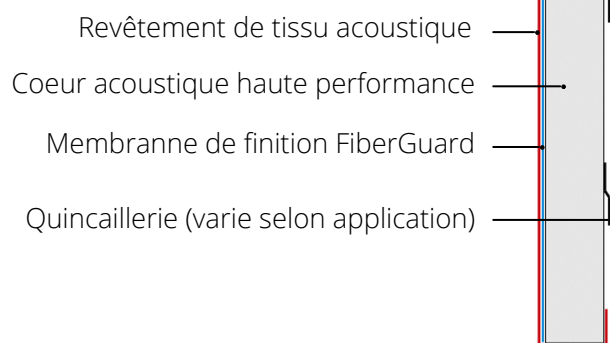


Selon ASTM C425

Configurations

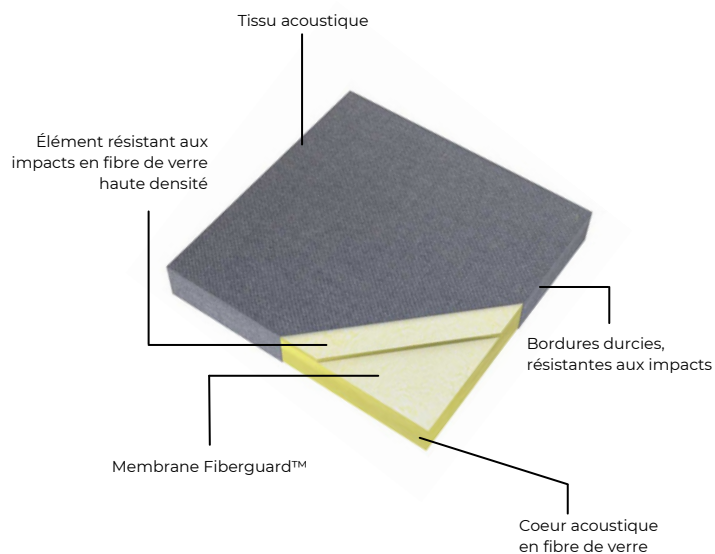
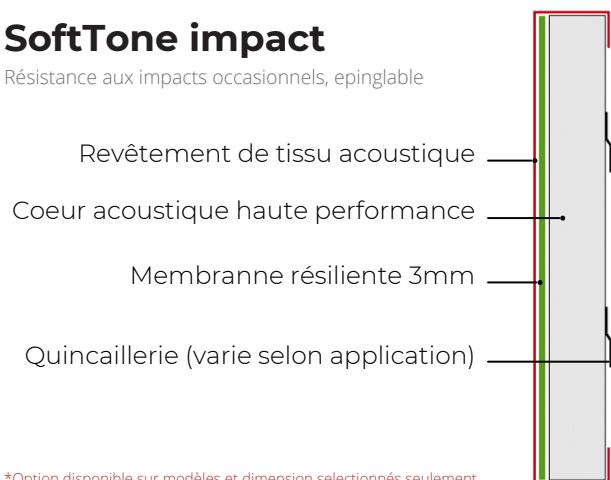
SoftTone standard

Convient à la plupart des applications.



SoftTone impact

Résistance aux impacts occasionnels, épinglable



*Option disponible sur modèles et dimension sélectionnés seulement.



Matériaux: Fabriqué à partir de matériaux haute performance, le panneau SoftTone minimise efficacement l'écho et les bruits de fond. Sa surface est recouverte d'un tissu doux, mais résilient, qui contribue à ses propriétés acoustiques tout en ajoutant une touche d'élégance à votre décor.

Durabilité: Le panneau SoftTone Standard est conçu pour durer. Sa construction robuste garantit qu'il peut résister aux rigueurs de l'utilisation quotidienne, y compris l'exposition à des impacts modérés, au toucher fréquent et aux facteurs environnementaux généraux comme l'humidité et les fluctuations de température.

Design et Esthétique: Disponible dans une variété de couleurs, le design du panneau est élégant et discret, se fondant facilement dans différents styles intérieurs. Ses bords sont soigneusement finis, assurant un aspect propre et professionnel.

Taille et Flexibilité d'Installation: Les panneaux SoftTone en plusieurs tailles et formes standard et sur mesure, adaptées à différentes dimensions de pièces. Leur installation est simple, permettant des options de montage temporaires ou permanentes, selon les besoins de l'utilisateur.

Respect de l'Environnement: Les panneaux SoftTone sont fabriqués avec des matériaux à haute proportion de matières recyclées, assurant un impact environnemental minimal. Peut être remis à neuf à la fin de sa vie.

Entretien: Facile à nettoyer et à entretenir, la surface du panneau peut être nettoyée en surface ou en profondeur, assurant qu'il conserve son apparence et sa fonctionnalité au fil du temps. Se référer aux consignes d'entretien et nettoyage à la fin de la section SoftTone.



Class. ignifuge 1/A
(CAN UL S.102)

Flamme: 5 Fumée: 12



Performance acoustique
supérieure.

NRC: 0.85 - 1.00



Class. ignifuge Type A
(CAN UL S.102)



Contient jusqu'à 65% de
matières recyclées.



Peut être remis à neuf et
ainsi réduire le gaspillage.

Apprenez-en plus à
www.canacoustics.com/refurbish